



คำรับรองการปฏิบัติราชการ
กรมปศุสัตว์
ประจำปีงบประมาณ พ.ศ. 2558

1. คำรับรองระหว่าง

นายวิมล จันทโรทัย

รองปลัดกระทรวงเกษตรและสหกรณ์
หัวหน้ากลุ่มภารกิจด้านพัฒนาการผลิต

ผู้รับคำรับรอง

และ

นายอยุทธ์ หรินทรานนท์

อธิบดีกรมปศุสัตว์


ผู้ทำคำรับรอง

- คำรับรองนี้เป็นคำรับรองฝ่ายเดียว มิใช่สัญญาและใช้สำหรับระยะเวลา 1 ปี เริ่มตั้งแต่วันที่ 1 ตุลาคม 2557 ถึงวันที่ 30 กันยายน 2558
- รายละเอียดของคำรับรอง ได้แก่ แผนปฏิบัติราชการของกรมปศุสัตว์ ตัวชี้วัดผลการปฏิบัติราชการ นำหนัก ข้อมูลพื้นฐาน เป้าหมาย เกณฑ์การให้คะแนน และรายละเอียดอื่น ๆ ตามที่ปรากฏอยู่ในเอกสารประกอบท้ายคำรับรองนี้
- ข้าพเจ้า นายวิมล จันทโรทัย ในฐานะผู้บังคับบัญชาของ นายอยุทธ์ หรินทรานนท์ ได้พิจารณาและเห็นชอบกับแผนปฏิบัติราชการของกรมปศุสัตว์ ตัวชี้วัดผลการปฏิบัติราชการ นำหนัก ข้อมูลพื้นฐาน เป้าหมาย เกณฑ์การให้คะแนน และรายละเอียดอื่น ๆ ตามที่กำหนดในเอกสารประกอบท้ายคำรับรองนี้ และข้าพเจ้ายินดีจะให้คำแนะนำ กำกับ และตรวจสอบผลการปฏิบัติราชการของ นายอยุทธ์ หรินทรานนท์ ให้เป็นไปตามคำรับรองที่จัดทำขึ้นนี้
- ข้าพเจ้า นายอยุทธ์ หรินทรานนท์ อธิบดีกรมปศุสัตว์ ได้ทำความเข้าใจคำรับรองตามข้อ 3 แล้ว ขอให้คำรับรองกับรองปลัดกระทรวงเกษตรและสหกรณ์ หัวหน้ากลุ่มภารกิจด้านพัฒนาการผลิตว่าจะมุ่งมั่นปฏิบัติราชการให้เกิดผลงานที่ดีตามเป้าหมายของตัวชี้วัดแต่ละตัวในระดับสูงสุด เพื่อให้เกิดประโยชน์สุขแก่ประชาชน ตามที่ให้คำรับรองไว้


6. ผู้รับคำรับรองและผู้ทำคำรับรอง ได้เข้าใจคำรับรองการปฏิบัติราชการและเห็นพ้องกันแล้ว จึงได้ลงลายมือชื่อไว้เป็นสำคัญ



(นายวิมล จันทรโรทัย)
รองปลัดกระทรวงเกษตรและสหกรณ์
หัวหน้ากลุ่มภารกิจด้านพัฒนาการผลิต
วันที่ 2 เดือน เมษายน 2558



(นายยุทธ หรินทรานนท์)
อธิบดีกรมปศุสัตว์
วันที่ 31 เดือน มีนาคม 2558



(นายชวลิต ชูขจร)
ปลัดกระทรวงเกษตรและสหกรณ์
วันที่ 3 เดือน เมษายน 2558

คำรับรองการปฏิบัติราชการกรมปศุสัตว์
ประจำปีงบประมาณ พ.ศ. 2558

แผนปฏิบัติราชการกรมปศุสัตว์

วิสัยทัศน์

- เป็นองค์กรชั้นนำพัฒนาการปศุสัตว์สู่อาเซียนและตลาดโลก

พันธกิจ


- ให้บริการควบคุม ป้องกัน และแก้ไขปัญหาโรคสัตว์ที่ได้มาตรฐานสากล
- ส่งเสริมการเพิ่มประสิทธิภาพการผลิต สร้างคุณค่า และมูลค่าเพิ่มให้กับสินค้าปศุสัตว์
- วิจัย ถ่ายทอดองค์ความรู้ เทคโนโลยี และนวัตกรรม
- กำกับ ดูแลให้เป็นไปตามกฎหมายและมาตรฐานที่เกี่ยวข้อง
- อนุรักษ์และพัฒนาการใช้ประโยชน์จากความหลากหลายทางชีวภาพด้านการปศุสัตว์

ประเด็นยุทธศาสตร์

- การสร้างความเจริญเติบโตทางเศรษฐกิจอย่างมีเสถียรภาพและยั่งยืน
- การเร่งรัดพัฒนาประเทศและเตรียมความพร้อมสู่ประชาคมอาเซียน

**คำรับรองการปฏิบัติราชการของกรมปศุสัตว์
ประจำปีงบประมาณ พ.ศ. 2558**

ประเด็นการประเมินผล การปฏิบัติราชการ	(ร่าง) กรอบการประเมินผล 2558	น้ำหนัก (%)
มิติภายนอก		75
การประเมินประสิทธิผล (65)	1. ตัวชี้วัดภารกิจหลักของกระทรวงตามแนวทางการขับเคลื่อนประเทศ/แผนยุทธศาสตร์กระทรวง/ตัวชี้วัดระหว่างกระทรวงที่มีเป้าหมายร่วมกัน (Joint KPIs) และตัวชี้วัดภารกิจหลักของกรม <ul style="list-style-type: none"> 1.1 รายได้เงินสดทางการเกษตรของเกษตรกรเฉลี่ยต่อครัวเรือน(บาท/ครัวเรือน/ปี) (5) 1.2 ประสิทธิภาพการผลิตสินค้าเกษตรที่สำคัญ <ul style="list-style-type: none"> 12.1 ปริมาณการให้น้ำนมดิบเฉลี่ยต่อตัวต่อวัน (กิโลกรัม/ตัว/วัน) (5) 1.3 ระดับความสำเร็จของการจัดทำยุทธศาสตร์งานวิจัยของกระทรวงเกษตรและสหกรณ์ (5) 1.4 ระดับความสำเร็จของร้อยละเฉลี่ยถ่วงน้ำหนักในการบรรลุเป้าหมายในการดำเนินมาตรการช่วยเหลือเกษตรกรที่ได้รับผลกระทบจากภัยแล้งปี 2557/2558 (5) 1.5 ตัวชี้วัดระหว่างกระทรวงที่มีเป้าหมายร่วมกัน (Output/Outcome JKPIs) (NSW) (5) <ul style="list-style-type: none"> 1.5.1 ระดับความสำเร็จของการกำหนดโครงสร้างข้อมูล และ/หรือพิกัด/รหัสสถิติ สำหรับ NSW (2) 1.5.2 ระดับความสำเร็จของการเชื่อมโยงข้อมูลกระบวนงานนำเข้า-ส่งออกผ่าน NSW (2) 1.5.3 ระดับความสำเร็จของส่วนราชการในการปรับแก้กฎระเบียบที่เป็นอุปสรรคต่อการเชื่อมโยงข้อมูลผ่าน NSW (1) 1.6 จำนวนนวัตกรรมด้านปศุสัตว์ (เรื่อง) (14) 1.7 ร้อยละของจำนวนศูนย์รวบรวมน้ำนมดิบที่ได้รับรองมาตรฐานสินค้าเกษตร (มกษ. 6401 - 2548) (13) 1.8 ร้อยละของจำนวนใบอนุญาตนำเข้า-ส่งออกสัตว์และซากสัตว์ ที่ออกโดยระบบ National Single Windows (13) 	(65)
การประเมินคุณภาพ	2. คุณภาพการให้บริการประชาชน (Service Level Agreement: SLA) : กระบวนงานออกใบรับรองคุณภาพสินค้าปศุสัตว์เพื่อการส่งออก (10)	(10)
มิติภายใน		25
การประเมิน ประสิทธิภาพ (15)	3. การเบิกจ่ายเงินงบประมาณ (5) 4. การประหยัดพลังงาน (5) 5. การพัฒนาประสิทธิภาพระบบสารสนเทศภาครัฐ (5)	(5) (5) (5)
การพัฒนาองค์กร (10)	6. การพัฒนาสมรรถนะองค์กร (5) 7. ระดับคุณธรรมและความโปร่งใสการดำเนินงานของหน่วยงาน (5)	(5) (5)
รวม		100



รายละเอียดตัวชี้วัดตามคำรับรองการปฏิบัติราชการของกรมปลัดสัตว์

มิติภายนอก : การประเมินประสิทธิผล (ร้อยละ 65)

ตัวชี้วัดที่ 1 : การกึ่งหลักของกระทรวงเกษตรและสหกรณ์ / แผนยุทธศาสตร์กระทรวง / ตัวชี้วัดระหว่างกระทรวงที่มีเป้าหมายร่วมกัน (Joint KPIs) (ร้อยละ 65)

1.1 รายได้เงินสดทางการเกษตรของเกษตรกรเฉลี่ยต่อครัวเรือน (บาท/ครัวเรือน/ปี) (ร้อยละ 5)

นโยบายกระทรวง/ ประเด็น ยุทธศาสตร์	จุดเน้น/ Positioning	ตัวชี้วัด	น้ำหนัก (ร้อยละ)	เป้าหมาย ปี 2558	ข้อมูลพื้นฐาน (Baseline data)			เกณฑ์การให้คะแนน					ข้อสังเกตของ คณะกรรมการ
					2555	2556	2557	1	2	3	4	5	
1.พัฒนาคุณภาพ ชีวิตเกษตรกร	1. เกษตรกรมี คุณภาพชีวิตที่ดี มีอาชีพที่มั่นคง รายได้เพียงพอ ต่อการเลี้ยงชีพ	1.1 รายได้เงินสดทาง การเกษตรของ เกษตรกรเฉลี่ยต่อ ครัวเรือน (บาท/ครัวเรือน/ปี)	5	148,240	140,565 (p)	146,334 (p)	148,240 (p)	144,356	146,298	148,240	150,182	152,124	

คำอธิบาย: รายได้เงินสดทางการเกษตรของเกษตรกรเฉลี่ยต่อครัวเรือน หมายถึง รายได้เป็นเงินสดจากผลผลิต ผลพลอยได้ และสิ่งอื่นใดจากกระบวนการผลิตทางการเกษตร ซึ่งได้จากการจำหน่ายตามจำนวนหรือปริมาณที่ครัวเรือนเกษตรกรได้รับ ในระหว่างปีเพาะปลูก 2557/58 (ระหว่างวันที่ 1 พ.ค. 2557 - 30 เม.ย. 2558) ทั้งนี้ไม่นับรวมเงินช่วยเหลือจากรัฐบาล (ถ้ามี)

ขั้นตอน (Milestone: M) ช่วง: ผลการดำเนินงานที่ยั่งยืน (Range: R) ช่วงและเทียบตามบัญญัติไตรยางค์ (R - A)
 ระดับ (Level: L) อันดับ: ผลการดำเนินงานน้อยย้งดี (Rating: RT) อันดับและเทียบตามบัญญัติไตรยางค์ (RT - A)
 Hybrid ใช้สูตร.....

เงื่อนไข:

- ต้องรายงานผลการดำเนินงานให้แล้วเสร็จภายในวันที่ 31 ธ.ค.58
- ไม่นับรวมเงินช่วยเหลือจากรัฐบาล (ถ้ามี)
- ต้องอยู่ในสภาวะปกติทั้งทางกายภาพ และทางการเงิน กล่าวคือ ต้องไม่มีสภาวะฝนแล้ง อุทกภัย หรือภัยธรรมชาติอื่นๆ และปัจจัยที่ส่งผลกระทบต่อการผลิตอย่างรุนแรง อาทิ โรคระบาด อุทกภัย หรือภัยธรรมชาติอื่นๆ ซึ่งทำให้พื้นที่เกษตรกรรมเสียหายอย่างกว้างขวาง รวมทั้งการท่วมตลาด ค่าเงินบาทอ่อนตัว ราคาน้ำมัน ซึ่งเกิดขึ้นในระยะเวลาสั้น ก่อให้เกิดความเสียหายต่อราคาผลผลิตภายในประเทศ

รายละเอียดข้อมูลพื้นฐาน:

นโยบายกระทรวง/ ประเด็น ยุทธศาสตร์	จุดเน้น/ Positioning	ตัวชี้วัด	น้ำหนัก (ร้อยละ)	เป้าหมาย ปี 2558	ข้อมูลพื้นฐาน (Baseline data)			เกณฑ์การให้คะแนน					ข้อสังเกตของ คณะ กรรมการฯ	
					2555	2556	2557	1	2	3	4	5		
แหล่งข้อมูล / วิธีการจัดเก็บ ข้อมูล:		รอบการรายงาน : รายปี ใช้ตัวเลขเบื้องต้นจากการสำรวจ (p), เก็บรวบรวมข้อมูล ประมาณผลโดย สำนักงานเศรษฐกิจการเกษตร เป็นข้อมูลจากการประมาณการค่าเชิงสถิติด้วยวิธีจากกลุ่มตัวอย่างโดยการสำรวจ ซึ่งมีสำนักงานเศรษฐกิจการเกษตรเขตเป็น ผู้รับผิดชอบในการเก็บข้อมูลภาคสนามในช่วงเดือนพฤษภาคม 2558 และศูนย์สารสนเทศการเกษตรเป็นผู้รับผิดชอบการวิเคราะห์ความถูกต้อง ปรับแก้ไข รายงานผลและเผยแพร่ข้อมูล												
หมายเหตุ:		p = ตัวเลขเบื้องต้นจากการสำรวจ												



1.2 ระดับความสำเร็จของการจัดทำยุทธศาสตร์งานวิจัยของกระทรวงเกษตรและสหกรณ์ (ร้อยละ 5)

นโยบายกระทรวง/ ประเด็น ยุทธศาสตร์	จุดเน้น/ Positioning	ตัวชี้วัด	น้ำหนัก (ร้อยละ)	เป้าหมาย ปี 2558	ข้อมูลพื้นฐาน (Baseline data)			ชื่อสังกัดของ คณะกรรมการฯ		
					2555	2556	2557			
2. พัฒนาขีด ความสามารถใน การผลิต การ จัดการสินค้า เกษตรและความ มั่นคงด้านอาหาร	2. ส่งเสริมวิจัย และพัฒนา การ สร้างนวัตกรรม และเทคโนโลยี ใหม่ในการผลิต ตลอดจนการ สถิติ การ ส่งเสริมและการ ถ่ายทอด เทคโนโลยีด้าน การเกษตร(R&D)	1.2 ระดับความสำเร็จของการ จัดทำยุทธศาสตร์งานวิจัย ของกระทรวงเกษตรและ สหกรณ์	5		1	2	3	4	5	
คำอธิบาย:		<p>ระดับความสำเร็จของการจัดทำยุทธศาสตร์งานวิจัยของกระทรวงเกษตรและสหกรณ์ หมายถึง การจัดทำยุทธศาสตร์งานวิจัยของกระทรวงเกษตรและสหกรณ์ และนำเสนอผู้บริหารกระทรวงเกษตรและสหกรณ์ให้ความเห็นชอบ และให้หน่วยงานที่เกี่ยวข้องนำไปปฏิบัติ หรือใช้ประโยชน์จากยุทธศาสตร์ฯ</p> <p>กำหนดเกณฑ์การให้คะแนน</p> <p>ระดับที่ 1: จัดทำร่างยุทธศาสตร์งานวิจัยของกระทรวงเกษตรและสหกรณ์</p> <p>ระดับที่ 2: คณะกรรมการส่งเสริมและใช้ประโยชน์จากงานวิจัย กระทรวงเกษตรและสหกรณ์ให้ความเห็นชอบ</p> <p>ระดับที่ 3: คณะกรรมการนโยบายและแผนพัฒนาการเกษตรและสหกรณ์ให้ความเห็นชอบ</p> <p>ระดับที่ 4: ร้อยละ 80 ของงานวิจัยตามแผนยุทธศาสตร์งานวิจัยของกระทรวงเกษตรและสหกรณ์ที่ได้รับการสนับสนุนเงินตามแผนฯ ปี 2558</p> <p>ระดับที่ 5: ร้อยละ 100 ของงานวิจัยตามแผนยุทธศาสตร์งานวิจัยของกระทรวงเกษตรและสหกรณ์ที่ได้รับการสนับสนุนเงินตามแผนฯ ปี 2558</p>								



นโยบายกระทรวง/ ประเด็น ยุทธศาสตร์	จุดเน้น/ Positioning	ตัวชี้วัด	น้ำหนัก (ร้อยละ)	เป้าหมาย ปี 2558	ข้อมูลพื้นฐาน (Baseline data)			เกณฑ์การให้คะแนน					ข้อสังเกตของ คณะกรรมการฯ	
					2555	2556	2557	1	2	3	4	5		
สูตรการคำนวณ :		<input type="checkbox"/> ขั้นตอน (Milestone: M) <input type="checkbox"/> ช่วง: ผลการดำเนินงานยิ่งมากยิ่งดี (Range: R) <input checked="" type="checkbox"/> ระดับ (Level: L) <input type="checkbox"/> อันดับ: ผลการดำเนินงานยิ่งน้อยยิ่งดี (Rating: RT) <input type="checkbox"/> อันดับและเทียบตามบัญญัติไตรยางค์ (RT - A) <input type="checkbox"/> Hybrid ใช้สูตร.....												
เงื่อนไข:		ต้องไม่มีภัยคุกคามด้านการปรับเปลี่ยนทิศทางนโยบายการพัฒนากระบวนการวิจัยของกระทรวงเกษตรฯ												
รายละเอียดข้อมูลพื้นฐาน:														
แหล่งข้อมูล / วิธีการจัดเก็บ ข้อมูล:		จำนวน แผนงาน/โครงการ วิจัยของส่วนราชการในสังกัดกระทรวงเกษตรฯ ตามแผนยุทธศาสตร์งานวิจัยของกระทรวงเกษตรฯ ปี 2558 เปรียบเทียบกับ จำนวนผลงานวิจัยของส่วนราชการในสังกัดกระทรวงเกษตรฯ ที่ได้รับการจัดสรรงบประมาณรายจ่ายประจำปี 2558 จากข้อมูล 2 แหล่ง คือ แผนปฏิบัติ ราชการประจำปีของกระทรวงเกษตรฯ และข้อมูลจากส่วนราชการในสังกัดกระทรวงเกษตรฯ												
หมายเหตุ:		เป็นตัวชี้วัดใหม่ ปีแรก												

1.3 ประสิทธิภาพการผลิตสินค้าเกษตรที่สำคัญ

1.3.1 ผลผลิตปศุสัตว์ที่สำคัญ : ปริมาณการให้น้ำนมดิบเฉลี่ยต่อตัวต่อวัน (กิโลกรัม/ตัว/วัน) (ร้อยละ 5)

นโยบายกระทรวง/ ประเด็น ยุทธศาสตร์	จุดเน้น/ Positioning	ตัวชี้วัด	เป้าหมาย (ร้อยละ)	ข้อมูลพื้นฐาน (Baseline data)		เกณฑ์การให้คะแนน					ข้อสังเกตของ คณะกรรมการฯ
				2555	2556	1	2	3	4	5	
1. พัฒนาขีด ความสามารถ ในการผลิตการ จัดการสินค้า เกษตรและ ความมั่นคง อาหาร	3. ส่งเสริมให้มี การผลิตสินค้า เกษตรและ อาหารที่มี ประสิทธิภาพ เสริมสร้างความ มั่นคงด้านอาหาร และพลังงาน อย่างเหมาะสม	1.3.1 ปริมาณการให้น้ำนมดิบ เฉลี่ยต่อตัวต่อวัน (กิโลกรัม/ตัว/วัน)	5 11.980	- -	2557 11.950	1 11.965	2 11.980	3 11.995	4 12.010	5 12.010	
คำอธิบาย:	<ul style="list-style-type: none"> • ปริมาณการให้น้ำนมดิบเฉลี่ยต่อตัวต่อวัน หมายถึง สัดส่วนของปริมาณการให้น้ำนมดิบเฉลี่ยต่อตัวต่อวันของโคนมที่ให้น้ำนมตามโครงการหน่วยพัฒนา สุขภาพและผลผลิต (Dairy Herd Health Unit) จาก <ul style="list-style-type: none"> - ฟาร์มโคนมสมาชิกที่หน่วยฯ ทำการเก็บข้อมูลเพื่อการพัฒนาและประเมินผล จำนวน 612 ฟาร์ม จาก 36 สหกรณ์/ศูนย์รับน้ำนมดิบ โดยแต่ละ สหกรณ์และศูนย์รับน้ำนมดิบจะมีฟาร์มโคนมที่รับผิดชอบทั้งหมด 17 ฟาร์ม • โคนมที่ให้น้ำนม หมายถึง แมโคนมในระยะเวลาหลังคลอดลูกโคจนกระทั่งแห้งนม (ระยะพักการรีดนม 2 เดือน ก่อนคลอดลูกตัวถัดไป) ซึ่งมีความสมบูรณ์ ของเต้านมและมีน้ำนมสามารถรีดนมได้ • ปริมาณน้ำนม หมายถึง น้ำนมที่รีดได้จากโคนมโดยการใส่เครื่องจักรหรือกำลังคน ซึ่งรวบรวมนำมาวัดปริมาณโดยการชั่งด้วยเครื่องชั่งน้ำหนัก มีหน่วย วัดปริมาณโดยทั่วไปเป็น กิโลกรัม หรือ ตัน 										
สูตรการคำนวณ :	<input type="checkbox"/> ขั้นตอน (Milestone: M) <input checked="" type="checkbox"/> ช่วง: ผลการดำเนินงานยิ่งมกยดี (Range: R) <input type="checkbox"/> ช่วงและเทียบตามบัญญัติไตรยางค์ (R - A) <input type="checkbox"/> ระดับ (Level: L) <input type="checkbox"/> อันดับ: ผลการดำเนินงานน้อยยิ่งดี (Rating: RT) <input type="checkbox"/> อันดับและเทียบตามบัญญัติไตรยางค์ (RT - A) <input type="checkbox"/> Hybrid ใช้สูตร.....										

นโยบายกระทรวง/ ประเด็น ยุทธศาสตร์	จุดเน้น/ Positioning	ตัวชี้วัด	น้ำหนัก (ร้อยละ)	เป้าหมาย ปี 2558	ข้อมูลพื้นฐาน (Baseline data)		เกณฑ์การให้คะแนน					ข้อสังเกตของ คณะกรรมการฯ	
					2555	2556	2557	1	2	3	4		5
เงื่อนไข:		<ul style="list-style-type: none"> - ต้องรายงานผลการดำเนินงานให้แล้วเสร็จภายในวันที่ 31 ธ.ค.58 - ไม่นับรวมน้ำหนักที่ตรวจพบการปนเปื้อนของยาปฏิชีวนะ - วัตถุประสงค์ปริมาณการผลิตร้านนมดิบในปี 2558 											
รายละเอียดข้อมูลพื้นฐาน: แหล่งข้อมูล / วิธีการจัดเก็บ ข้อมูล:		<ul style="list-style-type: none"> - ข้อมูลปริมาณน้ำนมดิบ ถูกเก็บรวบรวมโดยสหกรณ์โดยมีการกำหนดเบอร์ประจำถังน้ำนมของฟาร์มเกษตรกรแต่ละราย เมื่อเกษตรกรนำน้ำนมจากฟาร์มตนเองมาส่งที่จุดรับน้ำนมของสหกรณ์ (วันละ 2 ครั้ง คือช่วงเช้าและเย็น) นำนมจากถังน้ำนมของเกษตรกรที่มาจากฟาร์มเดียวกันทุกถัง (มีเบอร์ประจำถังน้ำนมเดียวกัน) จะถูกเทรวมในอ่างรับน้ำนมที่มีเครื่องซึ่งนำหนักแบบดิจิทัล ระบบจะทำการชั่งน้ำหนักน้ำนมและแสดงผลในจอแบบดิจิทัลเป็นกิโลกรัม โดยมีเจ้าหน้าที่ประจำสหกรณ์ทำหน้าที่ในการจดบันทึกปริมาณน้ำนมของสมาชิกและบันทึกเก็บเป็นข้อมูลในระบบคอมพิวเตอร์ การส่งน้ำนมและการบันทึกข้อมูลส่วนนี้จะกระทำวันละ 2 ครั้งเช้าและเย็น ดังนั้นปริมาณน้ำนมต่อวัน จะเป็นค่าที่ได้จากการรวมกันของน้ำนมที่เกษตรกรส่งให้แก่สหกรณ์โคนมหรือศูนย์รับน้ำนมดิบ 2 ครั้งในช่วงเช้าและเย็น - ข้อมูลโคนมที่ให้น้ำนม มีวิธีการเก็บข้อมูลโดยภาพรวม 3 วิธี ได้แก่ <ul style="list-style-type: none"> • เจ้าหน้าที่หน่วยพัฒนาสุขภาพและผลผลิตโคนม ทำการเข้าตรวจเยี่ยมฟาร์มเพื่อให้คำแนะนำและตรวจสอบข้อมูลประชากรโคนมในฟาร์มของสมาชิกสหกรณ์ดังกล่าว ทั้งหมด 17 ฟาร์มต่อสหกรณ์หรือศูนย์รับน้ำนม โดยทำการบันทึกและปรับปรุงข้อมูลโคนมในใบประวัติการผสมเทียม (ฟท 1) พร้อมทั้งประสานงานให้มีการลงทะเบียนในระบบข้อมูลโคนม ทุก 1 เดือน - รายงานผลทุกเดือนโดยรายงานผลการปฏิบัติงานประจำเดือนผ่านระบบ e-Operation - สรุปผลการดำเนินงานโครงการหน่วยพัฒนาสุขภาพและผลผลิตโคนม (Dairy Herd Health Unit) ประจำปี - เจ้าหน้าที่สำนักงานปศุสัตว์เขต และหน่วยพัฒนาสุขภาพและผลผลิตโคนม เป็นผู้รับผิดชอบในการเก็บข้อมูลปริมาณน้ำนมดิบจากโคนมที่ให้น้ำนมทั้งหมดของฟาร์มที่รับผิดชอบ โดยการรวบรวมข้อมูลจากสหกรณ์หรือศูนย์รับน้ำนมที่ฟาร์มเหล่านั้นเป็นสมาชิกทุกเดือน ในช่วงเดือนตุลาคม 2557 - กันยายน 2558 ในระบบ e-operation - สคป. เป็นผู้รับผิดชอบในการวิเคราะห์ความถูกต้อง ปรับแก้ไข รายงานผล และเผยแพร่ข้อมูล 											
หมายเหตุ:													

1.4 ระดับความสำเร็จของร้อยละก้าวหน้าในการบรรลุเป้าหมายในการดำเนินงานเพื่อผลการช่วยเหลือเกษตรกรที่ได้รับผลกระทบจากภัยแล้งปี 2557/2558 (ร้อยละ 5)

นโยบายกระทรวง/ ประเด็น ยุทธศาสตร์	จุดเน้น/ Positioning	ตัวชี้วัด	น้ำหนัก (ร้อยละ)	เป้าหมาย ปี 2558	ข้อมูลพื้นฐาน (Baseline data)		เกณฑ์การใช้คะแนน					ข้อสังเกต ของคณะ กรรมการฯ	
					2555	2556	2557	2558	1	2	3		4
3. พัฒนา ทรัพยากร การเกษตรอย่าง มีประสิทธิภาพ สมดุลและยั่งยืน	4. จัดสรร ทรัพยากรการผลิต ทางการเกษตรและ โครงสร้างพื้นฐาน ทางการเกษตรอย่าง พอเพียงและมี ประสิทธิภาพ	1.4 ระดับความสำเร็จของ ร้อยละเฉลี่ยถ่วง น้ำหนักในการบรรลุ เป้าหมายในการ ดำเนินมาตรการ ช่วยเหลือเกษตรกร ที่ได้รับผลกระทบจาก ภัยแล้งปี 2557/2558	5		-	-	-	60	70	80	90	100	
		1.4.1 มาตรการหลัก	2.5				80	90	100				
		1.4.2 มาตรการเสริม	2.5										
คำอธิบาย:		พิจารณาจากผลการดำเนินงานตามแนวทางการดำเนินงานตามโครงการช่วยเหลือเกษตรกรที่ได้รับผลกระทบจากภัยแล้งปี 2557/2558 ในเขตลุ่มน้ำ เจ้าพระยาและลุ่มน้ำแม่กลอง ซึ่งประกอบด้วย 2 มาตรการ คือ 1) มาตรการหลัก เป็นการดำเนินงานเพื่อขอมูลข้อมูลในฤดูแล้ง และ 2) มาตรการเสริม เป็นการส่งเสริมอาชีพด้านปศุสัตว์ การส่งเสริมอาชีพด้านประมง การฝึกอบรมเกษตรกร การสนับสนุนเมล็ดพันธุ์พืชตระกูลถั่ว และการสนับสนุนให้ปลูกพืชปุ๋ยสด เพื่อให้เกิดการบริหารจัดการพื้นที่เพาะปลูกพืชฤดูแล้งที่สอดคล้องกับปริมาณน้ำต้นทุนและสถานการณ์ที่เกี่ยวข้อง และเยียวยาเกษตรกรที่ได้รับผลกระทบให้มีรายได้จากกิจกรรมอื่นทดแทน 1. การจ้างแรงงานเพื่อซ่อมแซมคูคลองในช่วงฤดูแล้ง เป็นการจ้างแรงงานเพื่อขอมูลข้อมูลในฤดูแล้ง โดยกรมชลประทาน 2. การส่งเสริมอาชีพด้านปศุสัตว์ เป็นการอบรมเกษตรกรพร้อมสนับสนุนปัจจัยการผลิต โดยกรมปศุสัตว์											



นโยบายกระทรวง/ ประเด็น ยุทธศาสตร์	จุดเน้น/ Positioning	ตัวชี้วัด	น้ำหนัก (ร้อยละ)	เป้าหมาย ปี 2558	ข้อมูลพื้นฐาน (Baseline data)		เกณฑ์การให้คะแนน					ข้อสังเกต ของคณะ กรรมการฯ																																												
					2555	2556	1	2	3	4	5																																													
		<p>3. การส่งเสริมอาชีพด้านประมง เป็นการอบรมเกษตรกรพร้อมสนับสนุนปัจจัยการผลิตซึ่งแบ่งเป็น 2 ประเภท คือ การเลี้ยงปลาในบ่อพลาสติก และการเลี้ยงกบในกระชังบ่อ โดยกรมประมง</p> <p>4. การฝึกอบรมด้านเกษตร เป็นการฝึกอบรมให้ความรู้ด้านการเกษตรกับเกษตรกรที่สมัครเข้าร่วมโครงการ แบ่งเป็น 9 หลักสูตร ได้แก่ การทำปุ๋ยหมัก การผลิตสารชีวอินทรีย์ การเพาะถั่วงอก การเพาะเห็ด การขยายพันธุ์แม่ผล การเลี้ยงผึ้ง การผลิตแมลงเศรษฐกิจ การซ่อมเครื่องจักรกล และการปรับปรุงถนอมอาหาร โดยเกษตรกร 1 ราย สามารถเลือกหลักสูตรการฝึกอบรมได้เพียงหลักสูตรเดียว ซึ่งดำเนินการโดยกรมส่งเสริมการเกษตร</p> <p>5. การสนับสนุนเมล็ดพันธุ์พืชตระกูลถั่ว เป็นการสนับสนุนเมล็ดพันธุ์พืชตระกูลถั่วเหลือง ถั่วเขียว หรือถั่วลิสง ให้กับเกษตรกรที่มีสมัครเข้าร่วมมาตรการ มีความประสงค์จะปลูกพืชตระกูลถั่ว โดยเกษตรกร 1 ราย สามารถเลือกพันธุ์ถั่วได้เพียงชนิดเดียว ดำเนินการโดยกรมส่งเสริมการเกษตร</p> <p>6. การสนับสนุนเมล็ดพันธุ์พืชปุยสด เป็นการสนับสนุนเมล็ดพันธุ์ปุยสดเพื่อปลูกเป็นพืชปุยสด</p>																																																						
<p>กิจกรรม เป้าหมาย และน้ำหนัก</p> <table border="1"> <thead> <tr> <th>กิจกรรมหลัก</th> <th>เป้าหมาย</th> <th>น้ำหนัก</th> <th>หน่วยงานที่รับผิดชอบ</th> </tr> </thead> <tbody> <tr> <td>มาตรการหลัก</td> <td></td> <td></td> <td></td> </tr> <tr> <td>1.การจ้างแรงงานเพื่อซ่อมคูคลองในฤดูแล้ง</td> <td>2.8 ล้านคน วัน</td> <td>2.5</td> <td>กรมชลประทาน</td> </tr> <tr> <td>มาตรการเสริม</td> <td></td> <td></td> <td></td> </tr> <tr> <td>2.การส่งเสริมอาชีพ</td> <td></td> <td>2.5</td> <td></td> </tr> <tr> <td>2.1 ส่งเสริมอาชีพด้านปศุสัตว์</td> <td>13,389 ราย</td> <td>(0.5)</td> <td>กรมปศุสัตว์</td> </tr> <tr> <td>2.2 ส่งเสริมอาชีพด้านประมง</td> <td>3,574 ราย</td> <td>(0.5)</td> <td>กรมประมง</td> </tr> <tr> <td>2.3 ส่งเสริมอาชีพด้านการเกษตร</td> <td>17,804 ราย</td> <td>(0.5)</td> <td>กรมส่งเสริมการเกษตร</td> </tr> <tr> <td>2.4 สนับสนุนเมล็ดพันธุ์พืชตระกูลถั่ว</td> <td>30,000 ราย</td> <td>(0.5)</td> <td>กรมส่งเสริมการเกษตร</td> </tr> <tr> <td>2.5 การสนับสนุนเมล็ดพันธุ์พืชปุยสด</td> <td>8,000 ราย</td> <td>(0.5)</td> <td>กรมพัฒนาที่ดิน</td> </tr> <tr> <td>รวม</td> <td></td> <td>5</td> <td></td> </tr> </tbody> </table>													กิจกรรมหลัก	เป้าหมาย	น้ำหนัก	หน่วยงานที่รับผิดชอบ	มาตรการหลัก				1.การจ้างแรงงานเพื่อซ่อมคูคลองในฤดูแล้ง	2.8 ล้านคน วัน	2.5	กรมชลประทาน	มาตรการเสริม				2.การส่งเสริมอาชีพ		2.5		2.1 ส่งเสริมอาชีพด้านปศุสัตว์	13,389 ราย	(0.5)	กรมปศุสัตว์	2.2 ส่งเสริมอาชีพด้านประมง	3,574 ราย	(0.5)	กรมประมง	2.3 ส่งเสริมอาชีพด้านการเกษตร	17,804 ราย	(0.5)	กรมส่งเสริมการเกษตร	2.4 สนับสนุนเมล็ดพันธุ์พืชตระกูลถั่ว	30,000 ราย	(0.5)	กรมส่งเสริมการเกษตร	2.5 การสนับสนุนเมล็ดพันธุ์พืชปุยสด	8,000 ราย	(0.5)	กรมพัฒนาที่ดิน	รวม		5	
กิจกรรมหลัก	เป้าหมาย	น้ำหนัก	หน่วยงานที่รับผิดชอบ																																																					
มาตรการหลัก																																																								
1.การจ้างแรงงานเพื่อซ่อมคูคลองในฤดูแล้ง	2.8 ล้านคน วัน	2.5	กรมชลประทาน																																																					
มาตรการเสริม																																																								
2.การส่งเสริมอาชีพ		2.5																																																						
2.1 ส่งเสริมอาชีพด้านปศุสัตว์	13,389 ราย	(0.5)	กรมปศุสัตว์																																																					
2.2 ส่งเสริมอาชีพด้านประมง	3,574 ราย	(0.5)	กรมประมง																																																					
2.3 ส่งเสริมอาชีพด้านการเกษตร	17,804 ราย	(0.5)	กรมส่งเสริมการเกษตร																																																					
2.4 สนับสนุนเมล็ดพันธุ์พืชตระกูลถั่ว	30,000 ราย	(0.5)	กรมส่งเสริมการเกษตร																																																					
2.5 การสนับสนุนเมล็ดพันธุ์พืชปุยสด	8,000 ราย	(0.5)	กรมพัฒนาที่ดิน																																																					
รวม		5																																																						

นโยบายกระทรวง/ ประเด็น ยุทธศาสตร์	จุดเน้น/ Positioning	ตัวชี้วัด	น้ำหนัก (ร้อยละ)	เป้าหมาย ปี 2558	ข้อมูลพื้นฐาน (Baseline data)		เกณฑ์การให้คะแนน					ข้อสังเกต ของคณะ กรรมการฯ
					2555	2556	2557	1	2	3	4	
<p>โดยมีเกณฑ์การประเมินผล ดังนี้</p> <p>มาตรการหลัก</p> <p>ระดับ 1 ร้อยละความสำเร็จของการดำเนินการโครงการช่วยเหลือเกษตรกรที่ได้รับผลกระทบจากภัยแล้ง ปี 2557/2558 เทียบกับเป้าหมายผลผลิตของโครงการ ได้ร้อยละ 60</p> <p>ระดับ 2 ร้อยละความสำเร็จของการดำเนินการโครงการช่วยเหลือเกษตรกรที่ได้รับผลกระทบจากภัยแล้ง ปี 2557/2558 เทียบกับเป้าหมายผลผลิตของโครงการ ได้ร้อยละ 70</p> <p>ระดับ 3 ร้อยละความสำเร็จของการดำเนินการโครงการช่วยเหลือเกษตรกรที่ได้รับผลกระทบจากภัยแล้ง ปี 2557/2558 เทียบกับเป้าหมายผลผลิตของโครงการ ได้ร้อยละ 80</p> <p>ระดับ 4 ร้อยละความสำเร็จของการดำเนินการโครงการช่วยเหลือเกษตรกรที่ได้รับผลกระทบจากภัยแล้ง ปี 2557/2558 เทียบกับเป้าหมายผลผลิตของโครงการ ได้ร้อยละ 90</p> <p>ระดับ 5 ร้อยละความสำเร็จของการดำเนินการโครงการช่วยเหลือเกษตรกรที่ได้รับผลกระทบจากภัยแล้ง ปี 2557/2558 เทียบกับเป้าหมายผลผลิตของโครงการ ได้ร้อยละ 100</p> <p>มาตรการเสริม</p> <p>ระดับ 1 ร้อยละความสำเร็จของการดำเนินการโครงการช่วยเหลือเกษตรกรที่ได้รับผลกระทบจากภัยแล้ง ปี 2557/2558 เทียบกับเป้าหมายผลผลิตของโครงการ ได้ร้อยละ 80</p> <p>ระดับ 2 ร้อยละความสำเร็จของการดำเนินการโครงการช่วยเหลือเกษตรกรที่ได้รับผลกระทบจากภัยแล้ง ปี 2557/2558 เทียบกับเป้าหมายผลผลิตของโครงการ ได้ร้อยละ 90</p> <p>ระดับ 3 ร้อยละความสำเร็จของการดำเนินการโครงการช่วยเหลือเกษตรกรที่ได้รับผลกระทบจากภัยแล้ง ปี 2557/2558 เทียบกับเป้าหมายผลผลิตของโครงการ ได้ร้อยละ 100</p> <p>ระดับ 4 นำความรู้จากกรอบธรรมและ/หรือได้รับการสนับสนุนปัจจัยการผลิตแล้วนำไปปรับใช้ ไม่น้อยกว่าร้อยละ 50</p> <p>ระดับ 5 นำความรู้จากกรอบธรรมและ/หรือได้รับการสนับสนุนปัจจัยการผลิตแล้วนำไปปรับใช้ ไม่น้อยกว่าร้อยละ 60</p> <p>โดยระดับ 4-5 เป็นเกษตรกรที่สมัครเข้าร่วมมาตรการเสริมที่ได้รับความรู้ด้านการเกษตรและ/หรือได้รับการสนับสนุนปัจจัยการผลิตแล้ว</p>												



นโยบายกระทรวง/ ประเด็น ยุทธศาสตร์	จุดเน้น/ Positioning	ตัวชี้วัด	น้ำหนัก (ร้อยละ)	เป้าหมาย ปี 2558	ข้อมูลพื้นฐาน (Baseline data)			เกณฑ์การให้คะแนน	ข้อสังเกต ของคณะ กรรมการฯ
					2555	2556	2557		
		นำความรู้และ/หรือปัจจัยที่ได้รับไปปรับใช้เพื่อเพิ่มรายได้หรือลดต้นทุนการผลิตในภาวนำมีปริมาณน้อย							
		<p>เกษตรกรเป้าหมายที่ได้รับการอบรมความรู้ทางกรมเกษตรและ/หรือได้รับการสนับสนุนปัจจัยการผลิตแล้วนำไปปรับใช้ x 100 เกษตรกรเป้าหมายที่ได้รับการอบรมความรู้ทางกรมเกษตรและ/หรือได้รับการสนับสนุนปัจจัยการผลิตทั้งหมด</p>							
สูตรการคำนวณ :		<input type="checkbox"/> ขั้นตอน (Milestone: M) <input type="checkbox"/> ช่วง: ผลการดำเนินงานยิ่งมกยิ่งดี (Range: R) <input type="checkbox"/> ช่วงและเทียบตามบัญญัติไตรยางค์ (R - A) <input type="checkbox"/> ระดับ (Level: L) <input type="checkbox"/> อันดับ: ผลการดำเนินงานยิ่งน้อยยิ่งดี (Rating: RT) <input type="checkbox"/> อันดับและเทียบตามบัญญัติไตรยางค์ (RT - A) <input type="checkbox"/> Hybrid ใช้สูตร.....							
เงื่อนไข:		<ol style="list-style-type: none"> ต้องมีการจัดทำรายงานผลการดำเนินงานของโครงการ จำนวนเกษตรกรที่เข้าร่วมโครงการ ไม่นับรวมพื้นที่ที่มีปัญหาจากปัจจัยภายนอกที่ควบคุมไม่ได้ เช่น ปัจจัยจากภัยพิบัติหรือสภาพอากาศ ที่ส่งผลกระทบต่อเป้าหมายผลผลิตและการดำเนินงานตามมาตรการ ส่วนราชการจะขออุดหนุน เพื่อพิจารณาให้ปรับเกณฑ์การให้คะแนนในภายหลัง 							
รายละเอียดข้อมูลพื้นฐาน:									
แหล่งข้อมูล / วิธีการจัดเก็บข้อมูล:		<ol style="list-style-type: none"> กรมส่งเสริมการเกษตรเป็นผู้รวบรวมจัดเก็บข้อมูลตัวชี้วัดจากส่วนราชการที่รับผิดชอบในแต่ละกิจกรรม ประกอบด้วย กรมชลประทาน กรมส่งเสริมการเกษตร กรมประมง กรมปศุสัตว์ และกรมพัฒนาที่ดิน ตามเป้าหมายที่กำหนด ส่วนราชการดำเนินการกิจกรรมตามโครงการที่ได้รับอนุมัติ และรายงานผลส่งให้กรมส่งเสริมการเกษตรเป็นผู้รวบรวม 							
หมายเหตุ:									

1.5 ตัวชี้วัดระหว่างกระทรวงที่มีเป้าหมายร่วมกัน (Output/ Outcome JKPIs) (NSW) (ร้อยละ 5)

นโยบายกระทรวง/ ประเด็น ยุทธศาสตร์	จุดเน้น/ Positioning	ตัวชี้วัด	น้ำหนัก (ร้อยละ)	เป้าหมาย ปี 2558	ข้อมูลพื้นฐาน (Baseline data)		เกณฑ์การให้คะแนน					ข้อสังเกตของ คณะกรรมการฯ	
					2555	2556	2557	1	2	3	4		5
		1.5.1 ระดับความสำเร็จของ การกำหนดโครงสร้าง ข้อมูล และ/หรือพิกัด/ รหัสสถิติ สำหรับ NSW	2					1	2	3	4	5	
		1.5.2 ระดับความสำเร็จของ การเชื่อมโยงข้อมูล กระบวนงานนำเข้า- ส่งออกผ่าน NSW	2					1	2	3	4	5	
		1.5.3 ระดับความสำเร็จของ ส่วนราชการในการ ปรับแก้กฎระเบียบที่ เป็นอุปสรรคต่อการ เชื่อมโยงข้อมูลผ่าน NSW	1					1	2	3	4	5	
คำอธิบาย:													
สูตรการคำนวณ : <input type="checkbox"/> ขั้นตอน (Milestone: M) <input type="checkbox"/> ช่วง: ผลการดำเนินงานยิ่งมกยิ่งดี (Range: R) <input type="checkbox"/> ช่วงและเทียบตามบัญญัติไตรยางค์ (R - A) <input checked="" type="checkbox"/> ระดับ (Level: L) <input type="checkbox"/> อันดับ: ผลการดำเนินงานน้อยยิ่งดี (Rating: RT) <input type="checkbox"/> อันดับและเทียบตามบัญญัติไตรยางค์ (RT - A) <input type="checkbox"/> Hybrid ใช้สูตร.....													
เงื่อนไข:													
รายละเอียดข้อมูลพื้นฐาน:													

นโยบายกระทรวง/ ประเด็น ยุทธศาสตร์	จุดเน้น/ Positioning	ตัวชี้วัด	น้ำหนัก (ร้อยละ)	เป้าหมาย ปี 2558	ข้อมูลพื้นฐาน (Baseline data)			เกณฑ์การให้คะแนน					ข้อสังเกตของ คณะกรรมการฯ	
					2555	2556	2557	1	2	3	4	5		
แหล่งข้อมูล / วิธีการจัดเก็บ ข้อมูล: หมายเหตุ:														

1.6 จำนวนนวัตกรรมด้านปศุสัตว์ (เรื่อง) (ร้อยละ 14)

ประเด็นยุทธศาสตร์/ภารกิจหลัก	เป้าประสงค์	ตัวชี้วัด	น้ำหนัก (ร้อยละ)	เป้าหมาย ปี 2558	ข้อมูลพื้นฐาน (Baseline data)			เกณฑ์การให้คะแนน					ข้อสังเกตของคณะกรรมการฯ	
					2555	2556	2557	1	2	3	4	5		
แผนยุทธศาสตร์ กรมปศุสัตว์ พ.ศ. 2556 - 2560 ยุทธศาสตร์ที่ 5 เป็นศูนย์กลาง การเชื่อมโยงการวิจัย และพัฒนา เทคโนโลยี นวัตกรรม	ส่งเสริมการวิจัย และพัฒนา นวัตกรรมด้าน การปศุสัตว์ และการพัฒนา เทคโนโลยีให้มีความทันสมัย	1.6 จำนวนนวัตกรรมด้าน ปศุสัตว์ (เรื่อง)	14	1			0	-	1	-				
คำอธิบาย:	<p>คำนิยาม นวัตกรรม (Innovation) คือ สิ่งใหม่ที่เกิดจากการใช้ความรู้และความคิดสร้างสรรค์ที่มีประโยชน์ต่อเศรษฐกิจและสังคม (สำนักงานนวัตกรรมแห่งชาติ) ซึ่งการพัฒนาเป็นลำดับจากการคิดค้น (invention) การพัฒนา (development) แล้วนำไปขยายผลให้เกิดเป็นมูลค่าทางเศรษฐกิจ (implement)</p> <p><input type="checkbox"/> ขั้นตอน (Milestone: M) <input type="checkbox"/> ช่วง: ผลการดำเนินงานยิ่งมามากยิ่งดี (Range: R) <input checked="" type="checkbox"/> ช่วงและเทียบตามบัญญัติไตรยางค์ (R - A)</p> <p><input checked="" type="checkbox"/> ระดับ (Level: L) <input type="checkbox"/> อันดับ: ผลการดำเนินงานยิ่งน้อยยิ่งดี (Rating: RT) <input type="checkbox"/> อันดับและเทียบตามบัญญัติไตรยางค์ (RT - A)</p> <p><input type="checkbox"/> Hybrid ใช้สูตร.....</p>													
สูตรการคำนวณ:	<p>เป็นนวัตกรรมที่เกิดได้ในทุกกระบวนการที่สำคัญของส่วนราชการ ซึ่งอาจได้ประโยชน์จากการเปลี่ยนแปลง ไม่ว่าจะเป็นการปรับปรุงอย่างก้าวกระโดด หรือการเปลี่ยนแปลงแนวทางการบริหารจัดการ รวมถึงพื้นฐานของการเปลี่ยนแปลงที่รองรับการให้บริการประชาชนของส่วนราชการอย่างมีประสิทธิภาพยิ่งขึ้น</p>													
รายละเอียดข้อมูลพื้นฐาน:														
แหล่งข้อมูล / วิธีการจัดเก็บข้อมูล:	<p>1. กลุ่มพัฒนาวิชาการปศุสัตว์ เป็นหน่วยงานที่รับผิดชอบในการจัดเก็บข้อมูล</p> <p>2. กลุ่มพัฒนาวิชาการปศุสัตว์ จัดทำแผนการวิเคราะห์ สังเคราะห์และติดตามการสร้างนวัตกรรม เพื่อพัฒนา การปศุสัตว์ โดยรวบรวมข้อมูลจาก</p>													



ประเด็นยุทธศาสตร์/ภารกิจหลัก	เป้าประสงค์	ตัวชี้วัด	น้ำหนัก (ร้อยละ)	เป้าหมาย ปี 2558	ข้อมูลพื้นฐาน (Baseline data)			เกณฑ์การให้คะแนน					ข้อสังเกตของคณะกรรมการฯ		
					2555	2556	2557	1	2	3	4	5			
		หน่วยงานของกรมปศุสัตว์ที่เกี่ยวข้อง													
		3. กลุ่มพัฒนาวิชาการปศุสัตว์ จัดทำรายงานสรุปผลของแต่ละนวัตกรรมและสรุปผลการดำเนินงานให้ผู้บริหารทราบ													
หมายเหตุ:															

1.7 ร้อยละของจำนวนศูนย์รวมนมที่ได้รับรองมาตรฐานสินค้าเกษตร (มกษ. 6401 - 2548) (ร้อยละ13)

ประเด็นยุทธศาสตร์/ภารกิจหลัก	เป้าประสงค์	ตัวชี้วัด	น้ำหนัก (ร้อยละ)	เป้าหมาย ปี 2558	ข้อมูลพื้นฐาน (Baseline data)		เกณฑ์การให้คะแนน					ข้อสังเกตของคณะกรรมาฯ	
					2555	2556	1	2	3	4	5		
แผนยุทธศาสตร์ กรมปศุสัตว์ พ.ศ. 2556 - 2560 - ยุทธศาสตร์ที่ 2 ยกระดับการผลิตปศุสัตว์ให้สอดคล้องกับมาตรฐานสากล ความต้องการ และกลไกตลาด	พัฒนาและปรับปรุงระบบโครงสร้างกระบวนการผลิตปศุสัตว์ให้สอดคล้องและได้มาตรฐานสากล ตรงตามเงื่อนไขประเทศคู่ค้า	1.7 ร้อยละของจำนวนศูนย์รวมนมที่ได้รับรองมาตรฐานสินค้าเกษตร (มกษ. 6401 - 2548)	13	88.83% (167/188)	52.04% (102/196)	89.78% (167/186)	2557	87.88	88.355	88.83	89.305	89.78	
คำอธิบาย:	<p>ร้อยละของจำนวนศูนย์รวมนมที่ได้รับรองมาตรฐานสินค้าเกษตร (มกษ. 6401 - 2548) หมายถึง สัดส่วนของจำนวนศูนย์รวมนมที่นมดิบที่ได้รับรองมาตรฐานสินค้าเกษตร (มกษ. 6401 - 2548) เทียบกับจำนวนศูนย์รวมนมดิบที่ได้รับการรับรองมาตรฐานตามที่หน่วยงานกำหนด มาตรการและแนวทางการปฏิบัติเพื่อ</p> <p>ข้อกำหนดและแนวทางการปฏิบัติเพื่อ</p> <ol style="list-style-type: none"> 1) ป้องกันการปนเปื้อนยาปฏิชีวนะและสารเคมี 2) ป้องกันโรคที่ติดต่อกันจากสัตว์สู่คนโดยผ่านทางนมดิบ 3) รักษาคุณภาพนมดิบให้อยู่ในระดับปลอดภัยต่อการบริโภค <p>สูตรการคำนวณ :</p> <div style="border: 1px solid black; padding: 5px; margin: 10px 0;"> <p>จำนวนศูนย์รวมนมดิบที่ได้รับรองมาตรฐานสินค้าเกษตร (มกษ. 6401-2548) x 100</p> <p>จำนวนศูนย์รวมนมดิบที่เข้าตรวจ</p> </div>												



ประเด็นยุทธศาสตร์/ภารกิจหลัก	เป้าประสงค์	ตัวชี้วัด	น้ำหนัก (ร้อยละ)	เป้าหมาย ปี 2558	ข้อมูลพื้นฐาน (Baseline data)		เกณฑ์การให้คะแนน					ข้อสังเกตของคณะกรรมการ
					2555	2556	2557	1	2	3	4	
<p>สูตรการคำนวณ :</p> <p><input type="checkbox"/> ขั้นตอน (Milestone: M) <input type="checkbox"/> ช่วง: ผลการดำเนินงานที่ยากยิ่งดี (Range: R) <input checked="" type="checkbox"/> ช่วงและเทียบตามบัญญัติไตรยางค์ (R - A)</p> <p><input type="checkbox"/> ระดับ (Level: L) <input type="checkbox"/> อันดับ: ผลการดำเนินงานน้อยยิ่งดี (Rating: RT) <input type="checkbox"/> อันดับและเทียบตามบัญญัติไตรยางค์ (RT - A)</p> <p><input type="checkbox"/> Hybrid ใช้สูตร.....</p>												
<p>เงื่อนไข:</p> <ul style="list-style-type: none"> • ศูนย์รวบรวมนมดิบที่ได้รับรองใหม่เพิ่มจากฐานข้อมูลเดิม • จำนวนศูนย์รวมนมดิบที่ได้รับรองมาตรฐานสินค้าเกษตร (มกษ. 6401-2548) ในปีงบประมาณ ต้องไม่น้อยกว่า 167 ฟาร์ม 												
รายละเอียดข้อมูลพื้นฐาน:												
แหล่งข้อมูล / วิธีการจัดเก็บข้อมูล:												
หมายเหตุ:												

ข้อมูลพื้นฐานประกอบตัวชี้วัด	หน่วยวัด	ผลการดำเนินงานในอดีต	
		ปีงบประมาณ พ.ศ.	2557
จำนวนศูนย์รวมนมดิบที่ขึ้นทะเบียน	ศูนย์	196	188
จำนวนศูนย์รวมนมดิบที่ได้รับการรับรอง	ศูนย์	102	167
ร้อยละของจำนวนศูนย์รวมนมดิบที่ได้รับรองมาตรฐานสินค้าเกษตร (มกษ. 6401 - 2548)	ร้อยละ	52.04	88.78

1. สำนักพัฒนาระบบและรับรองมาตรฐานสินค้าปศุสัตว์ เป็นหน่วยงานที่รับผิดชอบในการจัดเก็บข้อมูล
2. สำนักพัฒนาระบบและรับรองมาตรฐานสินค้าปศุสัตว์ รวบรวมข้อมูลเป็นรายเดือนตรวจสอบความถูกต้องและจัดส่งให้กองแผนงานสรุปผลดำเนินงานเป็นรายเดือนเสนอต่อผู้บริหารกรมปศุสัตว์

1.8 ร้อยละของจำนวนใบอนุญาตนำเข้า-ส่งออกสัตว์และซากสัตว์ที่ออกโดยระบบ National Single Windows (ร้อยละ 13)

ประเด็นยุทธศาสตร์/ภารกิจหลัก	เป้าประสงค์	ตัวชี้วัด	น้ำหนัก (ร้อยละ)	เป้าหมาย ปี 2558	ข้อมูลพื้นฐาน (Baseline data)		เกณฑ์การให้คะแนน					ข้อสังเกตของคณะกรรมการฯ
					2555	2556	2557	1	2	3	4	
แผนยุทธศาสตร์ กรมปศุสัตว์ พ.ศ. 2556 - 2560 ยุทธศาสตร์ที่ 3 การพัฒนาการบริหารจัดการด้านปศุสัตว์	ปรับปรุงและพัฒนาการบริหารจัดการด้านปศุสัตว์ให้เป็นระบบ มีประสิทธิภาพ ทั้งด้านการให้บริการของบุคลากรกรมปศุสัตว์ การจัดการระบบสารสนเทศที่ครบถ้วน ทันสมัย และง่ายต่อการเข้าถึง ทั้งข้อมูลด้านการผลิต การวิจัย พัฒนา ข้าราชการ เทคโนโลยี นวัตกรรม บริการต่างๆ	1.8 ร้อยละของจำนวนใบอนุญาตนำเข้า-ส่งออกสัตว์และซากสัตว์ที่ออกโดยระบบ National Single Windows	13	-	-	2557	69.10	75.265	81.43	87.595	93.76	
คำอธิบาย:	ร้อยละของจำนวนใบอนุญาตนำเข้า-ส่งออกสัตว์และซากสัตว์ที่ออกโดยระบบ National Single Windows หมายถึง สัดส่วนของจำนวนใบอนุญาตนำเข้า-ส่งออกสัตว์และซากสัตว์ที่ออกทั้งหมด											

ประเด็นยุทธศาสตร์/ภารกิจหลัก	เป้าประสงค์	ตัวชี้วัด	น้ำหนัก (ร้อยละ)	เป้าหมาย ปี 2558	ข้อมูลพื้นฐาน (Baseline data)		เกณฑ์การให้คะแนน					ข้อสังเกตของคณะกรรมการฯ
					2555	2556	2557	1	2	3	4	
<p>สูตรการคำนวณ :</p> <p>จำนวนใบอนุญาตนำเข้า-ส่งออกสัตว์และซากสัตว์ที่ออกโดยระบบ National Single Windows x 100</p> <p>จำนวนใบอนุญาตนำเข้า-ส่งออกสัตว์และซากสัตว์ที่ออกทั้งหมด</p>												
สูตรการคำนวณ :			<input type="checkbox"/> ขั้นตอน (Milestone: M) <input type="checkbox"/> ช่วง: ผลการดำเนินงานยิ่งมกยิ่งดี (Range: R) <input type="checkbox"/> ช่วงและเทียบตามบัญญัติไตรยางค์ (R - A) <input type="checkbox"/> ระดับ (Level: L) <input type="checkbox"/> อันดับ: ผลการดำเนินงานน้อยยิ่งดี (Rating: RT) <input type="checkbox"/> อันดับและเทียบตามบัญญัติไตรยางค์ (RT - A) <input type="checkbox"/> Hybrid ใช้สูตร.....									
เงื่อนไข:	เป็นการวัดผลจำนวนทุกพิกัด (168 พิกัด) ทั้งหมด 31 ด้าน											
รายละเอียดข้อมูลพื้นฐาน:	ข้อมูลพื้นฐานประกอบตัวชี้วัด		หน่วยวัด	ผลการดำเนินงานในอดีต		ปีงบประมาณ						
				2555	2556	2557						
	จำนวนใบอนุญาตนำเข้า - ส่งออกสัตว์และซากสัตว์ที่ออกโดยระบบ National Single Windows		ใบ	-	1,302	21,790						
	จำนวนใบอนุญาตนำเข้า - ส่งออกสัตว์และซากสัตว์ที่ออกทั้งหมด		ใบ	-	1,841	26,760						
แหล่งข้อมูล / วิธีการจัดเก็บข้อมูล:	ร้อยละของจำนวนใบอนุญาตนำเข้า - ส่งออกสัตว์และซากสัตว์ที่ออกโดยระบบ National Single Windows											
หมายเหตุ:	กองสารวัตรและกักกันเป็นหน่วยงานที่รับผิดชอบในการจัดเก็บข้อมูล											

มิตินายนอก: การประเมินคุณภาพ (ร้อยละ 10)
 ตัวชี้วัดที่ 2 : คุณภาพการให้บริการประชาชน (Service Level Agreement: SLA) (ร้อยละ 10)

ประเด็นยุทธศาสตร์/ภารกิจหลัก	เป้าประสงค์	ตัวชี้วัด	น้ำหนัก (ร้อยละ)	เป้าหมาย ปี 2558	ข้อมูลพื้นฐาน (Baseline data)			เกณฑ์การให้คะแนน					หมายเหตุ
					2555	2556	2557	1	2	3	4	5	
		กระบวนการนอกไปรับรองคุณภาพสินค้าปลัดสัตว์เพื่อการส่งออก	10		-	-	-	1	2	3	4	5	ประเมินผลตามรายละเอียดตัวชี้วัดที่เจ้าภาพกำหนด

มิติภายใน: การประเมินประสิทธิภาพ (ร้อยละ 15)
ตัวชี้วัดที่ 3 : การเบิกจ่ายเงินงบประมาณ (ร้อยละ 5)

ประเด็นยุทธศาสตร์/ภารกิจหลัก	เป้าประสงค์	ตัวชี้วัด	น้ำหนัก (ร้อยละ)	เป้าหมาย ปี 2558	ข้อมูลพื้นฐาน (Baseline data)			เกณฑ์การให้คะแนน					หมายเหตุ
					2555	2556	2557	1	2	3	4	5	
3.1 ร้อยละความสำเร็จของการเบิกจ่ายเงินงบประมาณรายจ่ายลงทุน			2.5					1	2	3	4	5	ประเมินผลตามรายละเอียดตัวชี้วัดที่เจ้าภาพกำหนด
								75	78	81	84	87	
3.2 ร้อยละความสำเร็จของการเบิกจ่ายเงินงบประมาณรายจ่ายภาพรวม			2.5					88	90	92	94	96	

ตัวชี้วัดที่ 4 : การประหยัดพลังงานของส่วนราชการ (ร้อยละ 5)

ประเด็นยุทธศาสตร์/ภารกิจหลัก	เป้าประสงค์	ตัวชี้วัด	น้ำหนัก (ร้อยละ)	เป้าหมาย ปี 2558	ข้อมูลพื้นฐาน (Baseline data)			เกณฑ์การให้คะแนน					ข้อสังเกต หมายเหตุ
					2555	2556	2557	1	2	3	4	5	
		4.1 ด้านไฟฟ้า	2.5					1	2	3	4	5	ประเมินผลตามรายละเอียดตัวชี้วัดที่เจ้าภาพกำหนด
		4.2 ด้านน้ำมันเชื้อเพลิง	2.5					1	2	3	4	5	

ตัวชี้วัดที่ 5 : การพัฒนาประสิทธิภาพระบบสารสนเทศภาครัฐ (ร้อยละ 5)

ประเด็นยุทธศาสตร์/ภารกิจหลัก	เป้าประสงค์	ตัวชี้วัด	น้ำหนัก (ร้อยละ)	เป้าหมาย ปี 2558	ข้อมูลพื้นฐาน (Baseline data)			เกณฑ์การให้คะแนน					หมายเหตุ
					2555	2556	2557	1	2	3	4	5	
		5. การพัฒนาประสิทธิภาพระบบสารสนเทศภาครัฐ	5					1	2	3	4	5	ประเมินผลตามรายละเอียดตัวชี้วัดที่เจ้าภาพกำหนด
								-	-	-	-	-	

มิติภายใน: การพัฒนาองค์กร (ร้อยละ 10)
ตัวชี้วัดที่ 6 : การพัฒนาสมรรถนะองค์กร (ร้อยละ 5)

ประเด็นยุทธศาสตร์/ภารกิจหลัก	เป้าประสงค์	ตัวชี้วัด	น้ำหนัก (ร้อยละ)	เป้าหมาย ปี 2558	ข้อมูลพื้นฐาน (Baseline data)			เกณฑ์การให้คะแนน					หมายเหตุ
					2555	2556	2557	1	2	3	4	5	
6.1 ระดับความสำเร็จของการจัดทำรายงานลักษณะสำคัญขององค์การ			1					1	2	3	4	5	ประเมินผลตามรายละเอียดตัวชี้วัดที่เจ้าภาพกำหนด
6.2 ระดับความสำเร็จของการพัฒนาองค์การ			4					1	2	3	4	5	

ตัวชี้วัดที่ 7 : ระดับคุณธรรมและความโปร่งใสการดำเนินงานของหน่วยงาน (ร้อยละ 5)

ประเด็นยุทธศาสตร์/ภารกิจหลัก	เป้าประสงค์	ตัวชี้วัด	น้ำหนัก (ร้อยละ)	เป้าหมาย ปี 2557	ข้อมูลพื้นฐาน (Baseline data)			เกณฑ์การให้คะแนน					หมายเหตุ
					2555	2556	2557	1	2	3	4	5	
7. ระดับความสำเร็จในการจัดทำแผนสร้างความโปร่งใสในการปฏิบัติราชการ			5					1	2	3	4	5	ประเมินผลตามรายละเอียดตัวชี้วัดที่เจ้าภาพกำหนด
								0-19.99	20-39.99	40-59.99	60-79.99	80-100	